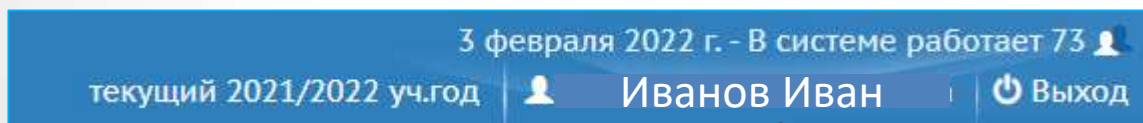
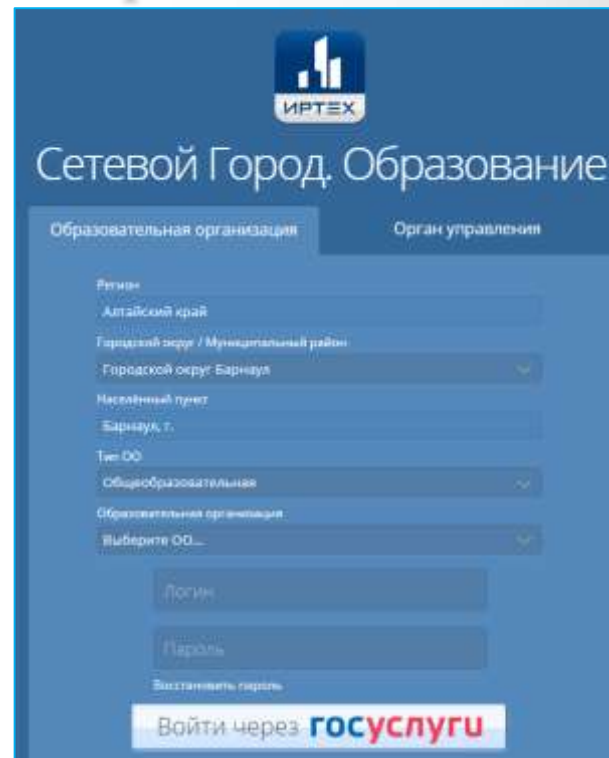
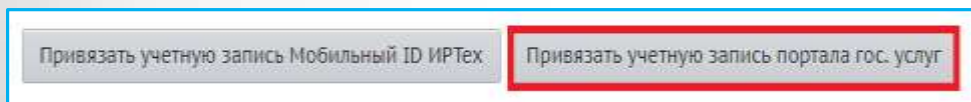


Привязка учетной записи портала Госуслуг к учетной записи в Сетевом Регионе

1. Зайдите в АИС «Сетевой регион. Образование» по своему логину/паролю
2. Кликните мышкой на ссылку своего имени в правом верхнем углу сайта возле кнопки «Выход», тем самым перейдите в личные настройки учетной записи

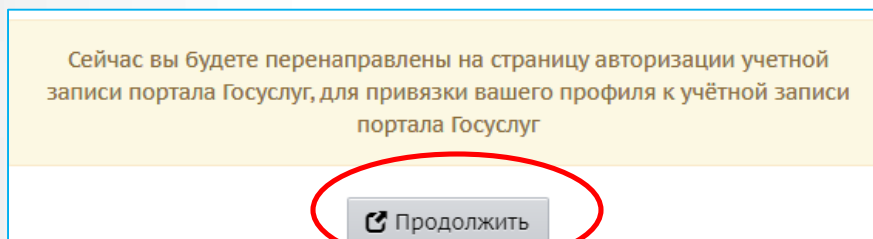


3. В верхней части экрана нажмите на кнопку «Привязать учетную запись портала Госуслуг»:



Привязка учетной записи портала Госуслуг к учетной записи в Сетевом Регионе

4. На экране появится уведомление о перенаправлении на страницу авторизации



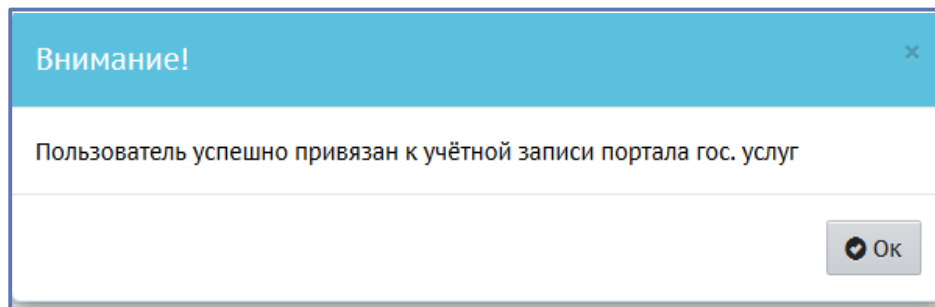
5. Зайдите под своей учетной записью портала Госуслуг (заполнить поля с логином и паролем)

6. Затем экране появится согласие о предоставлении прав доступа



Привязка учетной записи портала Госуслуг к учетной записи в Сетевом Регионе

7. В случае успешной привязки система выдаст сообщение:



8. Учетная запись привязана и можно входить в Сетевой Регион с помощью учетной записи портала Госуслуг